



子供用 正面

左図の黒い四角の部分を拡大しています。



■ プリント位置
印刷サイズ/約260×300mm



※右上の四角は最大印刷範囲です。

デザインはこの四角内に収めてください。

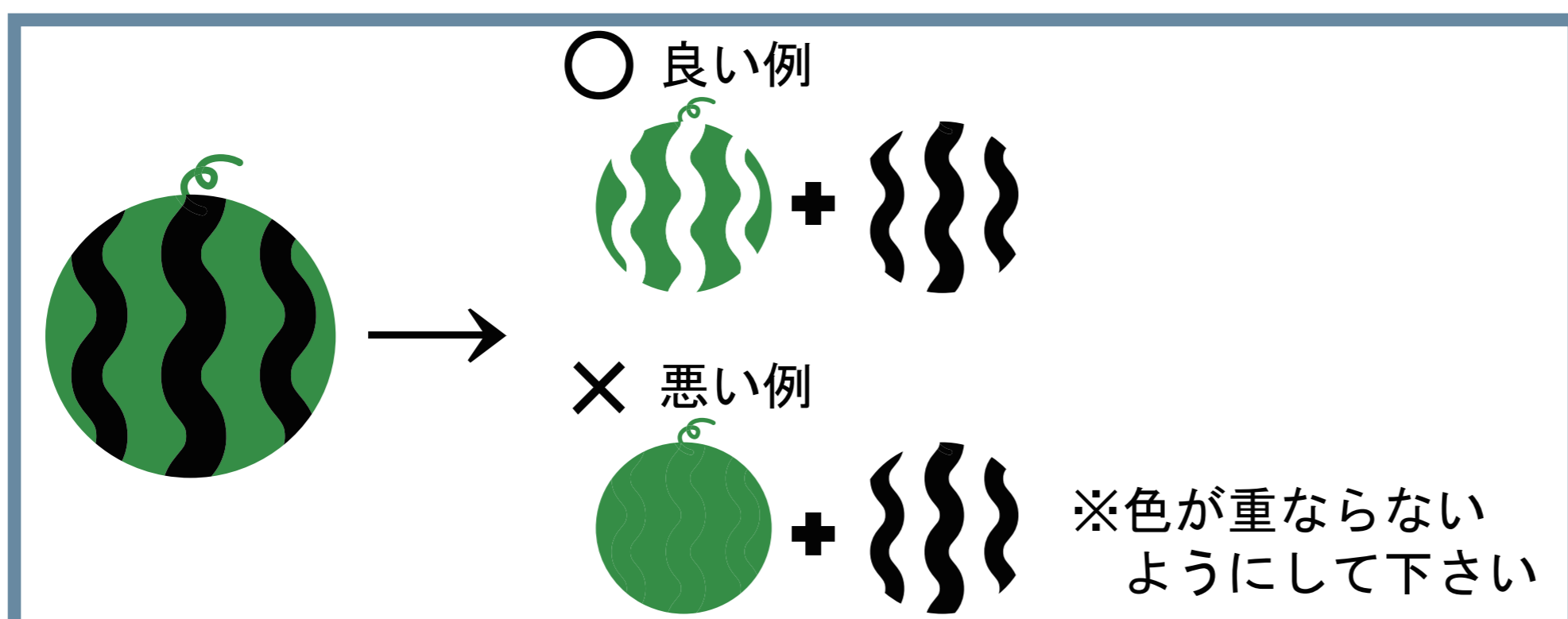
※文字のアウトライン化（Photoshopではラスタライズ）を必ずして下さい。

入稿前に必ずCheck!

1. 文字はアウトライン化して下さい
2. インクのにじむため線幅と線間隔が最低1mmは必要です

線幅：2mm
線間隔：2mm

3. プリント色ごとにレイヤー分けして下さい
また、下図の様に色が重ならないよう作成して下さい



入稿についてご不明なときは
なんでもお聞き下さい!

Tシャツ本舗

<http://e-tshirt.jp/>

TEL 0877-63-3536

FAX 0877-63-1200

info@e-tshirt.jp